

竹崎國小運動場跑道整修及附屬工程【超進營造施工照片】 p7

PU 橡膠面層施做



橡膠面層完成並劃線

運動場 PU 跑道工程完竣



運動場 PU 跑道工程完竣





竹崎國小運動場跑道整修及附屬工程【越進營造施工照片】p6


材料調合



黑色橡膠層鋪築完竣



PU平水層塗佈



PU粘層塗佈



竹崎國小運動場跑道整修及附屬工程【超進營造施工照片】 p5

外緣石修補後



PU底漆施工塗佈



黑色橡膠層鋪築



橡膠層夯實







竹崎國小運動場跑道整修及附屬工程【趨進營造施工照片】p4

5cm AC 施做



5cm AC 滾壓夯實



5cm AC 施做完成



外緣石修補



竹崎國小運動場跑道整修及附屬工程【施進營造施工照片】p3

水溝清理疏濬



水溝清理疏濬



水溝清理完竣



外緣石修補前





竹崎國小運動場跑道整修及附屬工程【趨進營造施工照片】 p2

紅磚粉下挖 10cm



回填級配 5cm



級配夯實



排水溝疏濬清理前





竹崎國小運動場跑道整修及附屬工程【超進營造施工照片】 pl

施工前



施工前

原有紅磚粉挖除



原有紅磚粉挖除

